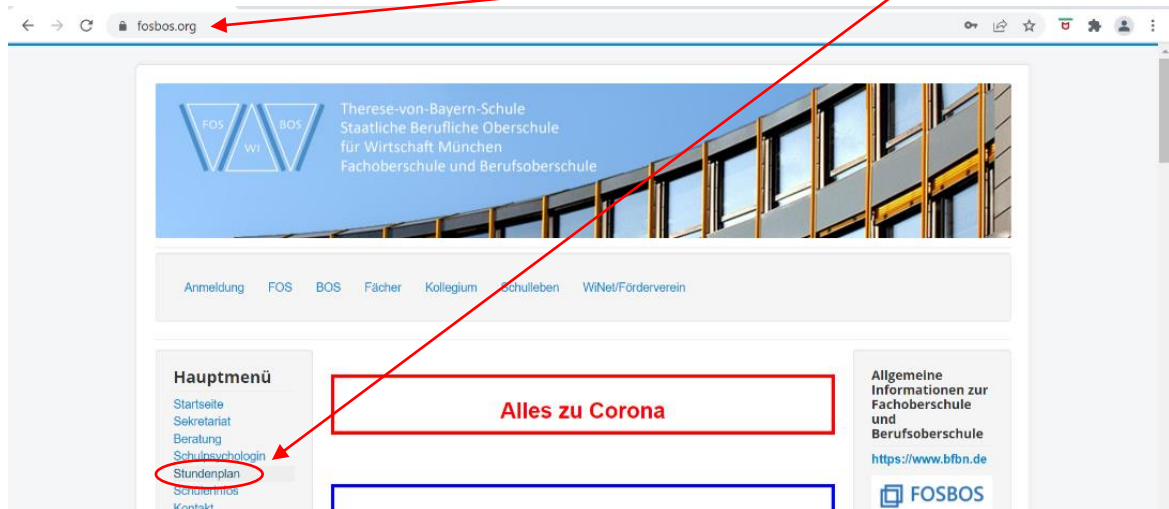


Bitte lesen Sie die folgende Anleitung erst komplett durch, bevor Sie anfangen zu agieren.

1. Falls Sie die Webuntis-App schon vorher benutzt haben, löschen Sie sie.
2. Öffnen Sie die Browser-Version von Webuntis (www.fosbos.org --> Stundenplan)



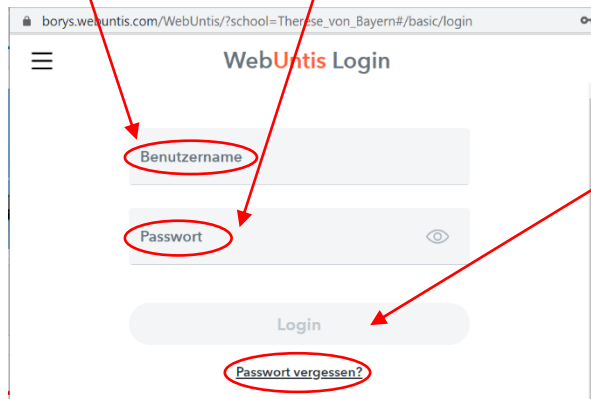
3. Loggen Sie sich mit folgenden Daten dort ein:

Benutzername: NnnnnVvvvJJJJ

(d.h. max. 6 Buchstaben vom Nachnamen, max. 4 Buchstaben vom Vornamen, Geburtsjahr)

Passwort: JJJJMMTT

(eigenes Geburtsdatum beginnend mit Jahr, dann Monat, dann Tag)



Falls Sie sich nicht zum ersten Mal einloggen und Ihr Passwort also schon geändert, aber wieder vergessen haben, wählen Sie „Passwort vergessen?“

Geben Sie sodann den Benutzernamen und die bei Ihrer Schulanmeldung angegebene Email-Adresse ein. Daraufhin wird ein neues Passwort an Ihre Email-Adresse geschickt, und Sie starten diese Anleitung von vorne.

Bitte beachten Sie: Es gelten die offiziellen Vor- und Nachnamen, wie sie bei der Anmeldung angegeben wurden bzw. im Personalausweis/Pass stehen.

Beispiele:

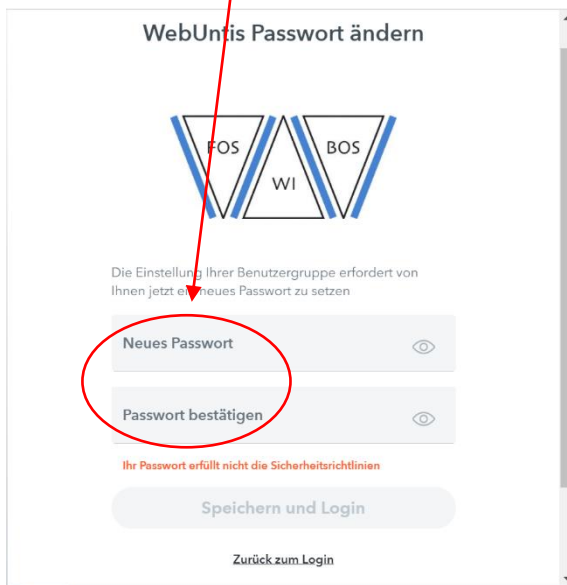
- Schneider Tanja geb. 13.08.2002 → Benutzer: SchneiTanj2002; Passwort: 20020813
- Löw Jonas geb. 05.11.1999 → Benutzer: LöwJona1999; Passwort: 19991105
- Maß Pia geb. 01.03.2004 → Benutzer: MaßPia2004; Passwort: 20040301
- Kehl-Meier Stefan geb. 27.12.1998 → Benutzer: Kehl-MStef1998; Passwort: 19981227

Sonderfälle:

Bei Benutzern, deren Nachname ein Leerzeichen oder Apostroph enthält, entfällt dieses Zeichen im Benutzernamen, so dass nur fünf Zeichen des Nachnamens übernommen werden, wobei die Groß- und Kleinschreibung wie beim Nachnamen beibehalten wird, also z.B.:

- von Hirschhausen Max geb. 1999 → vonHiMax1999
- De Salva Timo geb. 2005 → DeSalTimo2005
- D'Andro Melanie geb. 2001 → DAndrMela2001

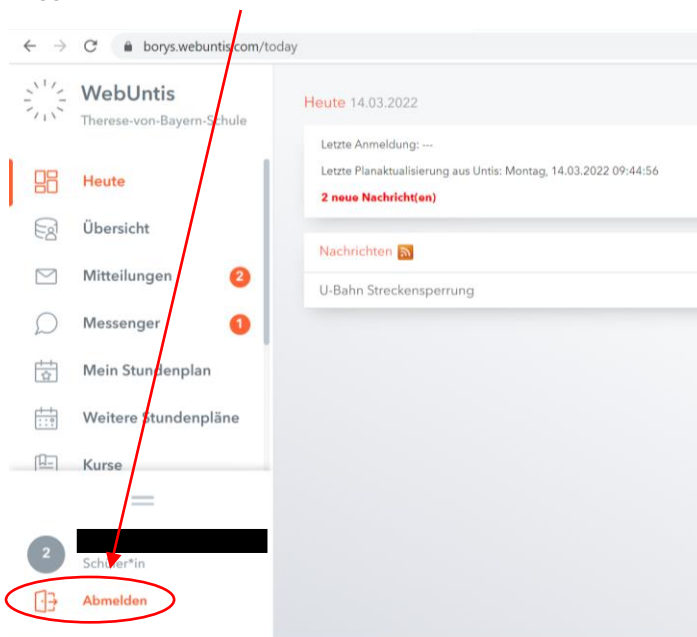
4. Ändern Sie Ihr Passwort direkt bei der ersten Anmeldung.



Vorgaben für das Passwort:

- mindestens 8 Zeichen lang
- mindestens 1 Großbuchstabe
- mindestens 1 Kleinbuchstabe
- mindestens 1 Sonderzeichen
- mindestens 1 Zahl

5. Loggen Sie sich aus.



6. **Test:** Loggen Sie sich mit dem neuen Passwort in der **Browser-Version** wieder ein und aus.

Erst wenn das Einloggen mit dem **neuen** Passwort in der **Browser-Version** funktioniert, mit den restlichen Schritten fortfahren.

Falls Sie die Webuntis-**App** nutzen möchten:

7. Installieren Sie die Webuntis-App (erneut).

8. Loggen Sie sich mit dem neuen Passwort in der App ein.